



**ENCUESTAS Y
ESTADÍSTICAS DE
CIUDADANOS
ATENDIDOS EN EL
MES DE OCTUBRE
2017.**



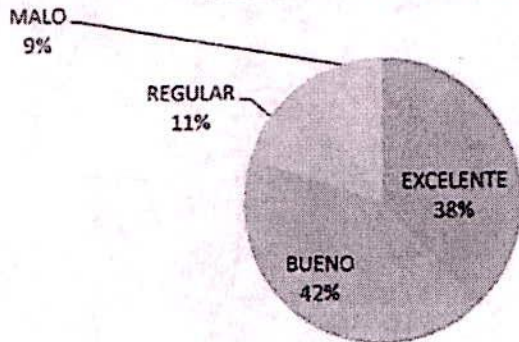
García, Nuevo León. A 5 de Noviembre de 2017

ENCUESTA APLICADA EN EL MES DE OCTUBRE

¿CÓMO CALIFICA EL TRATO DEL SERVIDOR PÚBLICO?	EXCELENTE	BUENO	REGULAR	MALO
	36	40	10	9
¿LA INFORMACION QUE RECIBIO DEL SERVIDOR PÚBLICO LE FUE ÚTIL PARA EL TRAMITE Y/O SERVICIO QUE REALIZÓ?	EXCELENTE	BUENO	REGULAR	MALO
	37	39	11	8
¿FUE CLARA LA INFORMACIÓN QUE RECIBIÓ POR PARTE DEL SERVIDOR PÚBLICO?	EXCELENTE	BUENO	REGULAR	MALO
	34	41	11	9
¿LA ATENCIÓN QUE SE BRINDO FUE EN UN TIEMPO CONSIDERABLE?	EXCELENTE	BUENO	REGULAR	MALO
	36	40	10	9

TOTAL DE ENCUESTADOS	95
----------------------	----

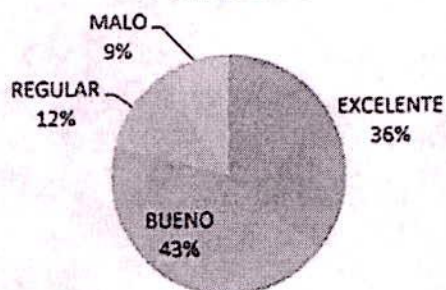
¿CÓMO CALIFICA EL TRATO DEL SERVIDOR PÚBLICO?



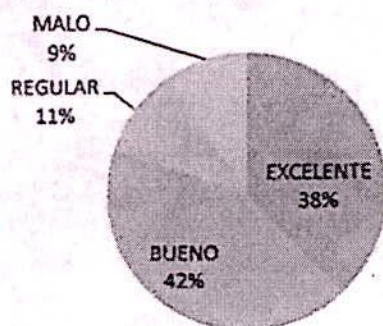
¿LA INFORMACION QUE RECIBIO DEL SERVIDOR PÚBLICO LE FUE ÚTIL PARA EL TRAMITE Y/O SERVICIO QUE REALIZÓ?



**¿FUE CLARA LA INFORMACIÓN QUE
RECIBIÓ POR PARTE DEL SERVIDOR
PÚBLICO?**



**¿LA ATENCIÓN QUE SE BRINDO FUE
EN UN TIEMPO CONSIDERABLE?**



ATENTAMENTE

LIC. ERNESTO FRANCISCO GARCÍA SALINAS.
SECRETARÍO PARTICULAR DEL MUNICIPIO DE GARCÍA